

Kurzanleitung vhs.cloud

Ihr Zugang zur *vhs.cloud* wurde über eine Schnittstelle aus unserem Kursverwaltungsprogramm angelegt. Falls Sie bisher noch nicht in der *vhs.cloud* registriert waren, erhalten Sie eine E-Mail mit den Zugangsdaten. Bitte schauen Sie ggf. in Ihrem Spam-Ordner nach.

Sehr geehrte/r Herr/Frau Testerin,

Sie sind für einen Kurs eingetragen, in dem unsere Lernplattform *vhs.cloud* genutzt wird. Dafür wurde für Sie ein Zugang angelegt.

Folgende Daten sind für Sie hinterlegt:

Login mit E-Mail-Adresse: `tester.test@xyz.de`

Vorname: Testerin

Nachname: Testerin

Angezeigter Name: Testerin Testerin

Ihr Passwort lautet: `xyzabc`

Hier geht es zum Login:

<https://www.vhs.cloud/login>

Eine Anleitung zum Aktivieren Ihres Accounts finden Sie hier: <https://www.vhs.magdeburg.de/index.php?id=208>

Den Zugriff auf Ihren Kurs in der *vhs.cloud* erhalten Sie rechtzeitig vor Kursbeginn.

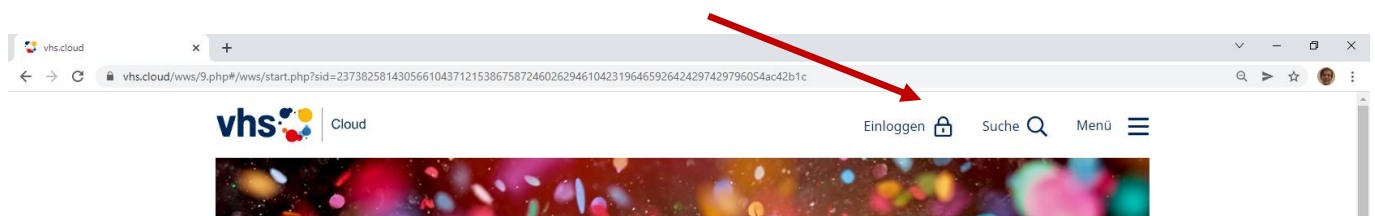
Ihre

VHS Magdeburg

Achtung! Das ist ein Beispiel.

Nachdem Sie die E-Mail mit Ihren Zugangsdaten erhalten haben, rufen Sie in einem Internet-Browser die *vhs.cloud* auf.

Klicken Sie nun auf das Schloss rechts oben:

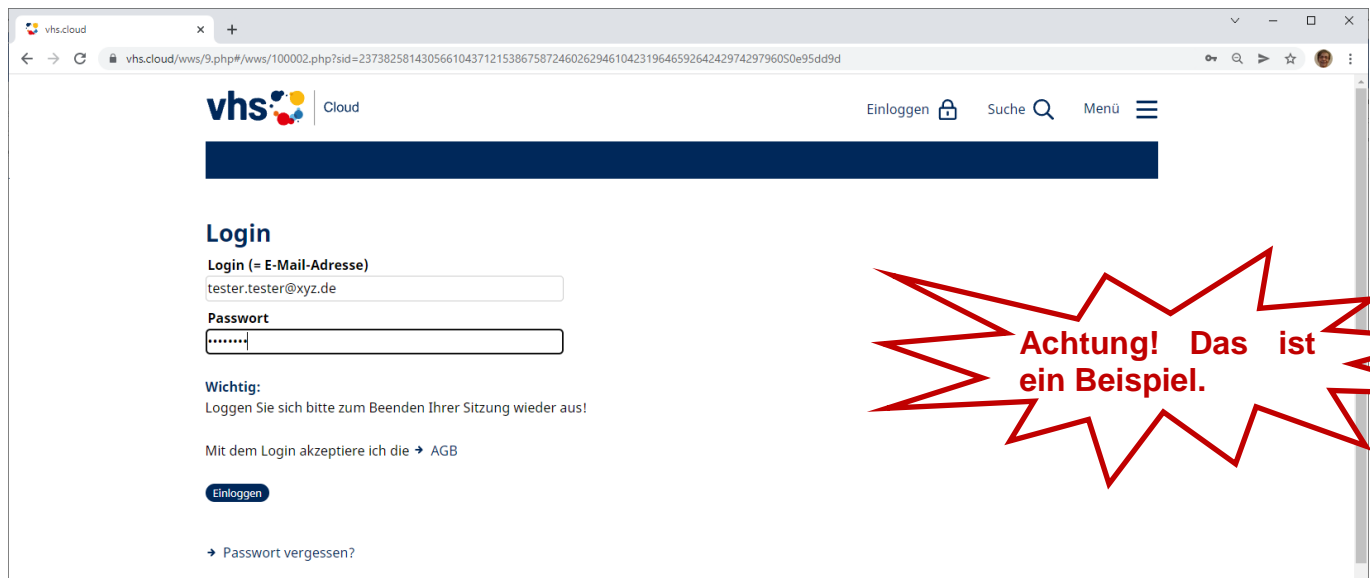


**Für Sie da: Katja Klaußner, Tel.: 0391 53547717,
E-Mail: katja.klaussner@vhs.magdeburg.de**



Geben Sie nun Ihre E-Mail-Adresse und das in der E-Mail genannte Passwort ein und klicken Sie dann auf **Einloggen**.

Tipp: Kopieren Sie beim ersten Login das kryptische Passwort direkt aus der E-Mail. Bitte achten Sie unbedingt darauf, KEIN Leerzeichen mitzukopieren.



vhs.cloud

Einloggen Suche Menü

Login

Login (= E-Mail-Adresse)
tester.tester@xyz.de

Passwort
.....

Wichtig:
Loggen Sie sich bitte zum Beenden Ihrer Sitzung wieder aus!

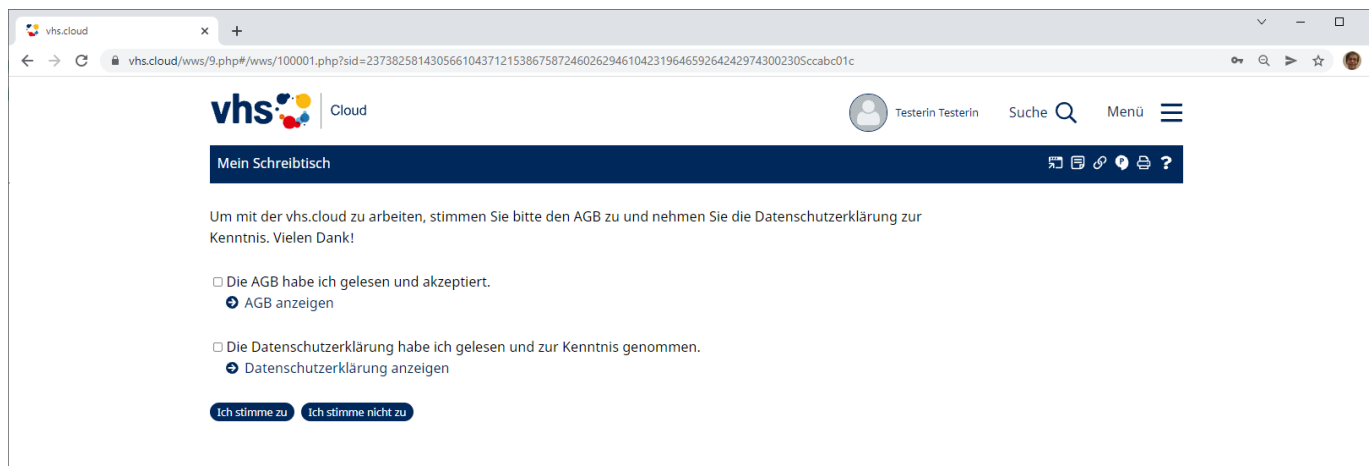
Mit dem Login akzeptiere ich die → [AGB](#)

[Einloggen](#)

→ [Passwort vergessen?](#)

Achtung! Das ist ein Beispiel.

Jetzt bestätigen Sie bitte AGB und Datenschutzerklärung.



vhs.cloud

Testerin Testerin Suche Menü

Mein Schreibtisch

Um mit der vhs.cloud zu arbeiten, stimmen Sie bitte den AGB zu und nehmen Sie die Datenschutzerklärung zur Kenntnis. Vielen Dank!

☐ Die AGB habe ich gelesen und akzeptiert.
AGB anzeigen

☐ Die Datenschutzerklärung habe ich gelesen und zur Kenntnis genommen.
Datenschutzerklärung anzeigen

[Ich stimme zu](#) [Ich stimme nicht zu](#)

Als nächstes vervollständigen Sie bitte Ihr Profil mit Ihrem (echten!!!) Namen und klicken auf **Daten speichern**.

vhs Cloud Testerin Testerin Suche Menü

Mein Schreibtisch

Daten zur Person

Ihr Zugang wurde durch eine vhs über ein Kursverwaltungssystem angelegt. Bitte schließen Sie den Registrierungsprozess für Ihren Zugang nun ab. Pflichtangaben sind mit einem Sternchen (*) gekennzeichnet.

Daten zur Person

Anrede
Frau

Vorname *
Testerin

Nachname *
Testerin

Angezeigter Name *
Testerin Testerin

Sie können diesen im Kurs angezeigten Namen jederzeit in Ihrem Profil ändern.

Daten speichern

In einem letzten Schritt vergeben Sie ein neues Passwort, das aus mindestens 8 Zeichen besteht. Trivialpasswörter, wie z. B. 12345678 werden nicht akzeptiert. Ein sicheres Passwort besteht aus einer Kombination aus Groß- und Kleinbuchstaben, Ziffern und Sonderzeichen.

*Sollten Sie bereits einen Zugang zur vhs.cloud haben, aber das Passwort vergessen haben, dann klicken Sie im Anmeldefenster auf **Passwort vergessen?** und führen die aufgeführten Schritte aus.*

Wenn Sie bisher die *vhs.cloud* noch nicht genutzt haben, landen Sie direkt in Ihrem Kursraum.

vhs Cloud Testerin Testerin Suche Menü

Meine Kurse Bewegte Pause - online - J3A...

Übersicht

Status

Kurs Bewegte Pause - online - J3A003

Willkommen in Ihrem Kurs!

Liebe Kursteilnehmerin,
lieber Kursteilnehmer,

herzlich willkommen in der vhs.cloud zum Kurs "Bewegte Pause".

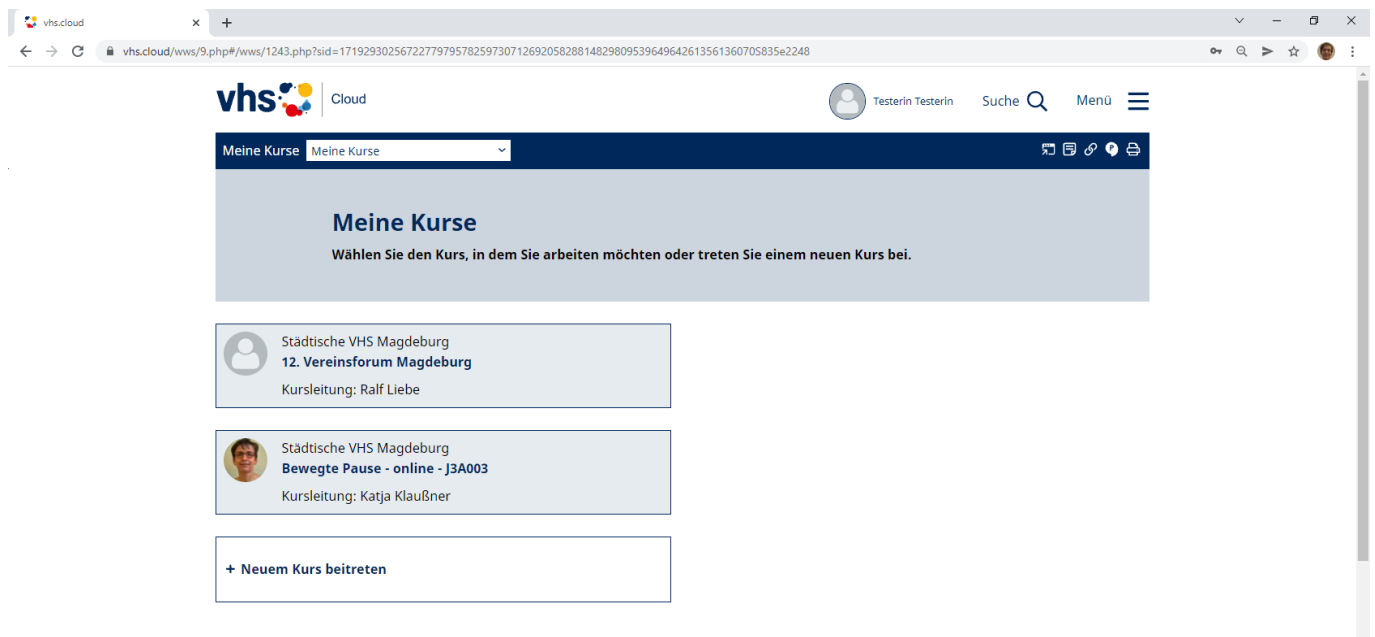
Es werden wöchentlich (ab dem 10.01.2022, montags) insgesamt 7 Übungsvideos in den → **LERNBAUSTEINEN** zum Mit- und Nachmachen für Sie freigeschaltet.

Der Kursraum ist bis zum 31.07.2022 für Sie geöffnet.

Werkzeuge

- Übersicht
- Kommunizieren**
 - Mitteilungen
 - Mitgliederliste
- Lernen**
 - Lernbausteine

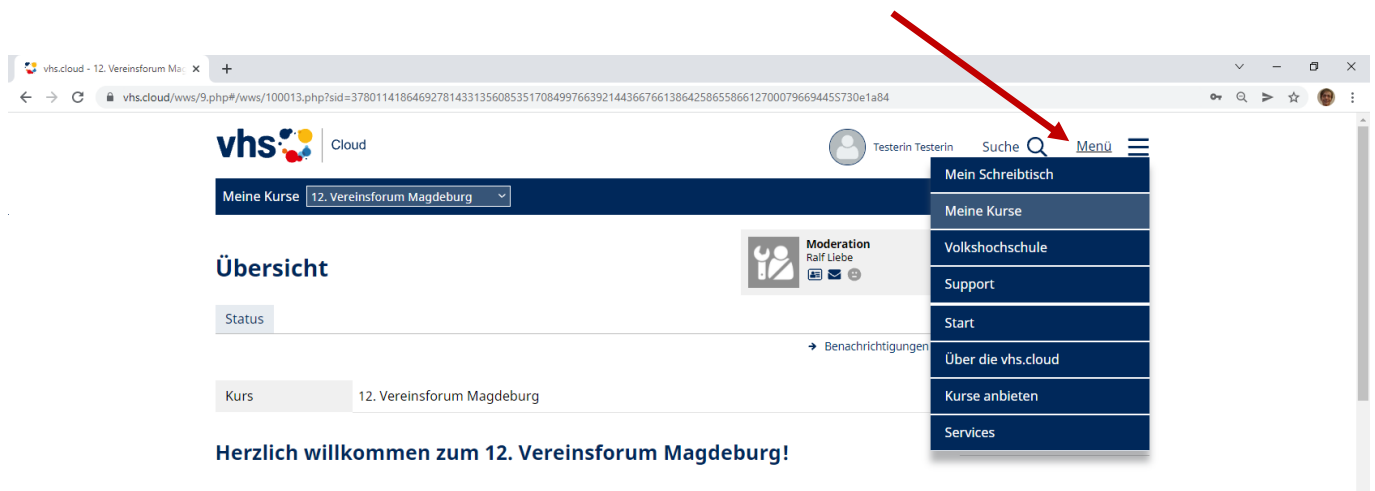
Wenn Sie bereits in einem anderen Kursraum in der *vhs.cloud* Mitglied sind, gelangen Sie nach dem Einloggen auf die Seite **Meine Kurse** und können dann durch Klicken einen Kursraum betreten.



Wenn Sie auf den Punkt **Menü** (oben rechts) klicken, können Sie

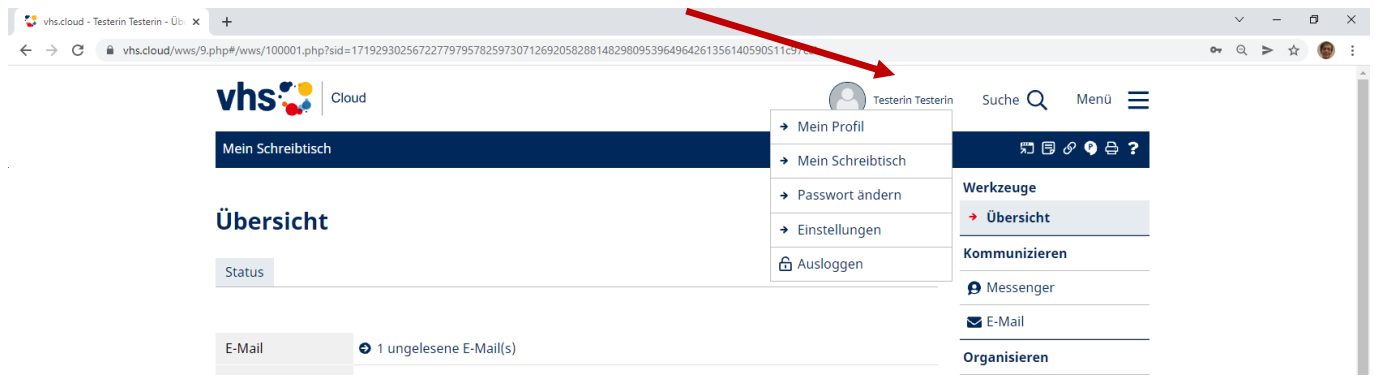
- Ihren persönlichen Bereich (Schreibtisch)
- die Übersicht mit Ihren Kursen

aufrufen.



Wenn Sie auf Ihren Namen (oben rechts) klicken, können Sie

- Ihr Profil aufrufen (und ggf. bearbeiten)
- Ihren persönlichen Bereich (Schreibtisch) aufrufen
- Ihr Passwort ändern
- die Einstellungen ändern



Hilfe zu den Funktionen auf Ihrem Schreibtisch, in Ihren Kursräumen und allen anderen Bereichen finden Sie, indem Sie die entsprechende Funktion aufrufen und auf das Fragezeichen oben rechts klicken.